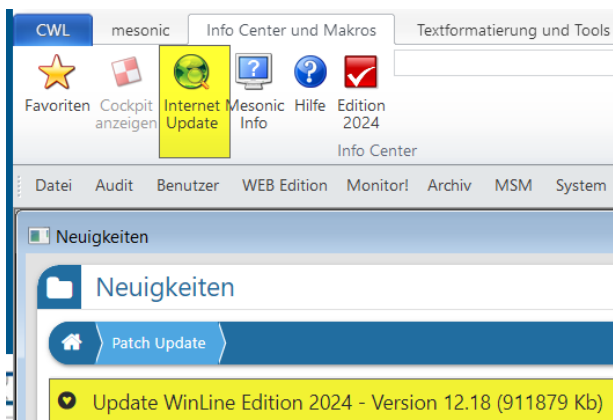


## WINLINE PATCHUPDATE 12.18C

Sie haben die Version **12.17** oder **einen niedrigeren Patchlevel** installiert:

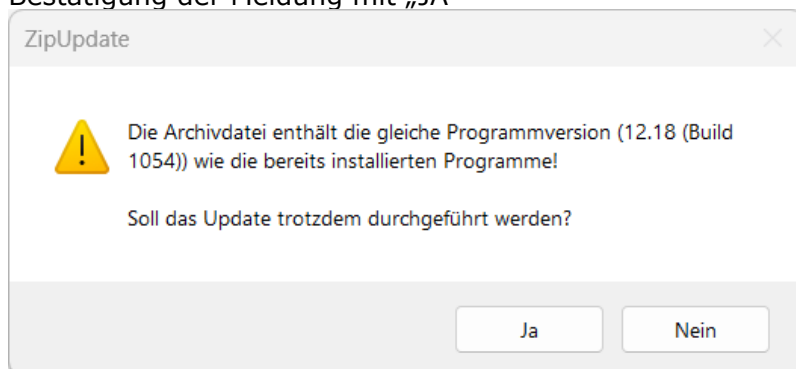
Üblicher Patchupdateprozess:

1. Sicherung
  - a. Sicherung des Winline Verzeichnisses der Serverinstallation
  - b. Sicherung der Winline Datenbanken (Sicherung über das SQL Management Studio oder über Mandantensicherung im ADMIN)
  
2. Download und Installation der aktuellen Version (12.18) über den Downloadbereich der ADMIN.exe.  
(Zum Download steht die Version 12.18 zur Verfügung – es wird tatsächlich 12.18c installiert)

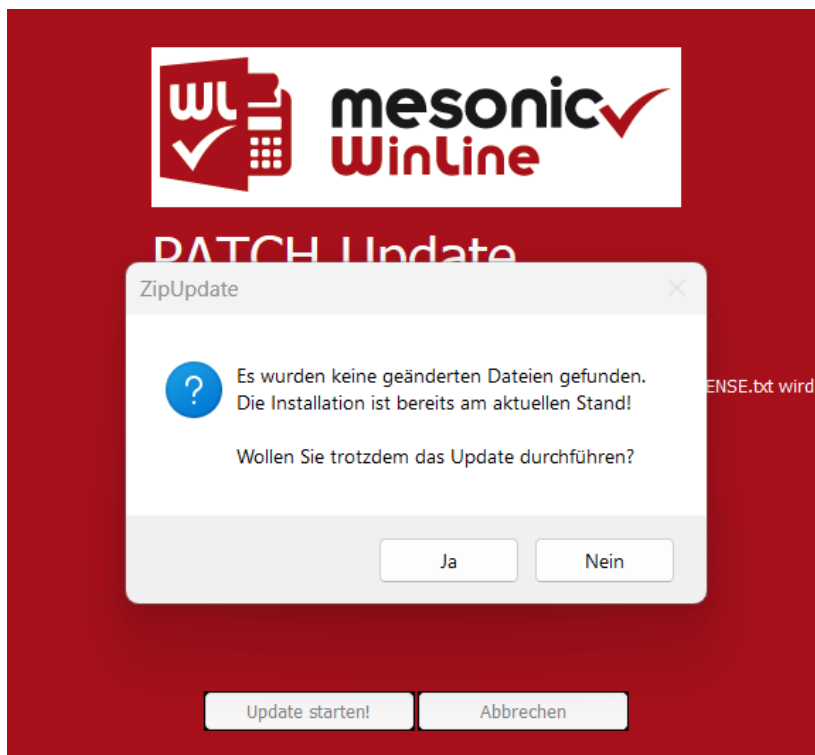


Sie haben bereits **12.18 (12.18, 12.18a oder 12.18b)** installiert:

1. Download der Datei Patchupdate.zip unter folgendem [Link](#).
2. Sicherung
  - a. Sicherung des Winline Verzeichnisses der Serverinstallation
  - b. Sicherung der Winline Datenbanken (Sicherung über das SQL Management Studio oder über Mandantensicherung im ADMIN)
3. Verschieben der Patchupdate.zip Datei aus dem Downloadordner in das Winline Verzeichnis der Serverinstallation (Hauptinstallation)
4. Ausführen der Datei „ZipUpdate.exe“ aus dem Winline-Verzeichnis der Hauptinstallation. (mit administrativen Rechten)
5. Bestätigung der Meldung mit „JA“



6. Erneute Bestätigung mit „JA“



7. Danach kann der normale Patchprozess durchgeführt werden.

Bei Fragen oder Komplikationen stehen wir Ihnen gerne jederzeit zur Verfügung.

**SYSCO EDV ist Vertrauenssache GmbH**

A-4311 Schwertberg | Technologiepark 3  
T: +43 (7262) 62 4 32 | F: DW 4  
[www.sysco.at](http://www.sysco.at) | [office@sysco.at](mailto:office@sysco.at)



Unsere Arbeitszeiten während der Weihnachtsfeiertage

**Mi, 27. und Do, 28. Dez. 2023**  
07:00 - 12:00 Uhr | 13:00 - 16:00 Uhr

**Fr, 29. Dez. 2023**  
07:00 - 12:00 Uhr

**Di, 2. bis Do, 4. Jan. 2024**  
07:00 - 12:00 Uhr | 13:00 - 16:00 Uhr

**Fr, 5. Jan. 2024**  
07:00 - 12:00 Uhr

**SYSCO GmbH** | Technologiepark 3 | 4311 Schwertberg | [office@sysco.at](mailto:office@sysco.at)